

讀步彰化・飛閱雲端
彰化縣閱讀線上認證系統
操作手冊
(教師)

明莘科技有限公司

聯絡人：林俊源

聯絡電話：06-2430053

中 華 民 國 1 1 4 年 9 月 8 日

目 錄

壹、系統身分別介紹	1
貳、登入 1	
參、學校設定	3
肆、書籍管理	4
一、書籍建立.....	4
二、試題建立.....	7
伍、審查 11	
一、學生心得審查.....	11
陸、走讀彰化	12
一、主題建立.....	12
二、試題建立.....	16
柒、資料統計	19
一、線上認證排行榜.....	19
捌、變更密碼	19
玖、附錄 21	
一、網頁編輯器介紹:插入圖片	21
二、網頁編輯器介紹:插入檔案	23
三、網頁編輯器介紹:插入 Youtube 影片	25
四、網頁編輯器介紹:插入表格.....	27

圖 目 錄

圖 1、	系統登入畫面	錯誤! 尚未定義書籤。
圖 2、	登入後首頁畫面	2
圖 3、	派發閱讀任務_圖書列表頁面	3
圖 4、	編輯派發閱讀任務畫面	3
圖 5、	學校書目清單	4
圖 6、	書籍建立-圖書系列建置列表	5
圖 7、	書籍管理-編輯 內頁內容	6
圖 8、	書籍建立-圖書奉獻 列表	7
圖 9、	試題建立 列表	8
圖 10、	試題建立	9
圖 11、	新增題目畫面	10
圖 12、	學生心得-中文 列表	11
圖 13、	學生心得-審查畫面	12
圖 14、	主題建立-走讀彰化 列表	13
圖 15、	主題建立內容頁面	14
圖 16、	主題建立-走讀彰化奉獻 列表	14
圖 17、	編輯主題畫面(審核通過後內容將無法更新)	15
圖 18、	題庫建置 列表	16
圖 19、	題庫奉獻 列表	17
圖 20、	題庫奉獻列表 內容頁面	18
圖 21、	線上認證排行列表	19
圖 22、	修改密碼	20

壹、系統身分別介紹

本系統使用者分別為系統管理員、核心教師、學校管理員、教師等使用者。本手冊為本系統之教師操作手冊。手冊內容以教師所使用到各功能進行操作說明。

貳、登入

進入首頁後，可經由會員登入區塊點擊”OpenID 登入”進入登入畫面。輸入彰化縣教育雲端帳號認證服務提供之 OpenID 進行登入後，即可登入後台管理。



圖1、系統登入畫面

登入成功後，會進入到後台管理的主頁面，使用者可以經由左方列表操作各項功能設定，在功能列表中有：回首頁、前往前台首頁、書籍管理、審查、走讀彰化、資料統計、變更密碼。右上方登出及功能列表隱藏/展開等兩個按鈕。



圖2、登入後首頁畫面

- (1)：功能列表
- (2)：登出及左側功能列表隱藏/展開
- (3)：可自行編輯並上傳個人圖示

參、學校設定

一、派發閱讀任務(導師)

僅具有導師職之身分擁有派發閱讀任務功能。

派發閱讀任務

(1) 圖書列表 已派圖書列表

(2) 請輸入書目標題或ISBN關鍵字

是否已派	是否為該校指定書目	書名	ISBN	語文分類	書目分類	適讀年齡	建置日期	(3) 功能
		環境台灣	9579079617	中文	一般	國小高年級	2025-02-05	(4) 查看 派發
		世界偉人傳記:拿破崙	9864186868	中文	一般	國小高年級	2025-02-05	查看 派發
		Magic Tree House: Dragon of the Red Dawn	9780375837289	英文	一般	國小高年級	2025-02-05	查看 派發
		裝璜季節	9867742486	中文	一般	國小高年級	2025-02-05	查看 派發
		幽默大師——紀曉嵐	9578325290	中文	一般	國小高年級	2025-02-05	查看 派發
		Jungle Animals	9780752534992	英文	一般	國中	2025-02-05	查看 派發
✓		我是馬拉松	9786269537150	中文	一般	國中	2025-02-05	查看
✓		Seven Blind Mice	9780698118959	英文	一般	國小高年級	2025-02-05	查看

圖3、 派發閱讀任務_圖書列表頁面

- (1)：點選「圖書列表」頁籤
- (2)：輸入書目標題或 ISBN 等關鍵字搜尋
- (3)：點進入查看書目內容
- (4)：點選進入派發任務頁面

派發閱讀任務

新增資料

學校 竹塘國中

班級 國小三年級 3班

(1) 書名 Magic Tree House: Dragon of the Red Dawn

可使用書名或ISBN查詢

回上頁

(2) 新增

圖4、 編輯派發閱讀任務畫面



圖5、學校書目清單

- (1)：點選進入已派發任務列表
- (2)：輸入關鍵字查詢
- (3)：點選進入新增資料頁面
- (4)：點選進入查看認證狀況
- (5)：勾選欲刪除資料，點選刪除選擇項目



圖6、檢視所屬班級之學生認證情形

肆、書籍管理

一、書籍建立

此區域可進行書籍管理，新增之書籍須經由核心教師通過

後，才可以於前台顯示即提供教師建立題目。另也可透過「圖書奉獻列表」檢視自己所建立之書籍紀錄。

書籍建立

(1) 圖書系列建置 圖書奉獻列表

(2) 請輸入書目標題或ISBN關鍵字

(3) 匯入範本下載 (4) 匯入書目資料 (5) 新增資料

書名	ISBN	語文分類	書目分類	適讀年齡	建置者	建置日期	功能
解憂雜貨店 (暖心紀念版)	9573330121	中文	一般	高中	s000000000000r	2025-07-24	(6) 查看
眾神的山嶺 (全一冊)	9789863592150	中文	一般	高中	系000員	2025-07-23	查看
環境台灣	9579079617	中文	一般	國小高年級		2025-02-05	查看
失樂園4：魔法失靈了	9867291581	中文	一般	國小高年級		2025-02-05	查看
失樂園3：秘密花開了	9867291573	中文	一般	國小高年級		2025-02-05	查看
失樂園2：童年下雪了	9867291565	中文	一般	國小高年級		2025-02-05	查看
世界偉人傳記：拿破崙	9864186868	中文	一般	國小高年級		2025-02-05	查看
穿著紅襯衫的男孩	9571114542	中文	一般	國小高年級		2025-02-05	查看
Magic Tree House: Dragon of the Red Dawn	9780375837289	英文	一般	國小高年級		2025-02-05	查看
神奇樹屋47 希望之父林肯	9789864797448	中文	一般	國小高年級		2025-02-05	查看

10740筆資料，共1074頁

« < 1 2 3 4 5 ... > »

圖7、 書籍建立-圖書系列建置列表

- (1)：點選圖書系列建置頁籤
- (2)：可透過關鍵字查詢書籍
- (3)：提供匯入的範本檔案下載
- (4)：使用(2)範例檔案，建立資料後匯入
- (5)：自行新增單筆資料
- (6)：可查看書籍建立的內容

書籍管理

編輯內容

日期2025-07-24

(1)

書名

解憂雜貨店 (暖心紀念版)

(2)

ISBN

9573330121

(3)

語言類別

中文

(4)

Tumble books

☒

(5)

作者

東野圭吾

(6)

譯者

王蘊潔

(7)

出版社

皇冠文化出版有限公司

(8)

出版年份

2018

(9)

書目類別

一般

(10)

領域

文學語文類

(11)

適讀年段

高中

(12)

內容簡介

這裡不只賣日常生活用品，
還提供消煩解憂的諮詢。
困惑不安的你，糾結不已的你，
歡迎來信討論心中的問題。

(13)

封面

選擇檔案 未選擇任何檔案

*請上傳解析度1024x768或同比例圖檔(jpg,gif,png)

回上頁

(14) 更新

圖8、 書籍管理-編輯 內頁內容

- (1)：填寫書籍名稱
- (2)：填寫 ISBN
- (3)：選擇語言類別
- (4)：勾選是否為 tumble books
- (5)：填寫作者
- (6)：填寫譯者
- (7)：填寫出版社
- (8)：填寫出版年份
- (9)：填寫選擇書目類別
- (10)：選擇領域

- (11) : 選擇適讀年段
- (12) : 填寫內容簡介
- (13) : 上傳書目封面
- (14) : 完成(1)-(13)，按下更新資料

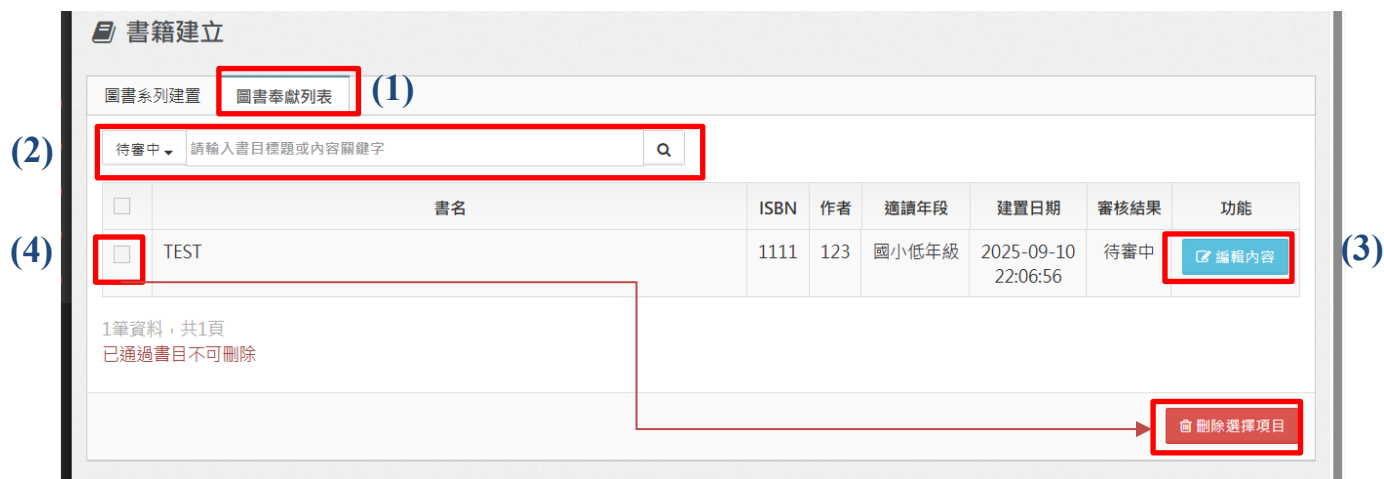


圖9、 書籍建立-圖書奉獻 列表

- (1) : 點選圖書奉獻列表
- (2) : 可篩選狀態，待審/審查通過/審查退回、使用關鍵字搜尋
- (3) : 可編輯內容
- (4) : 勾選欲刪除的資料後，點選刪除選擇項目

二、試題建立

此區域可為通過核心教師審核之書目進行題目建立，題目之建立亦須經由核心教師審核通過後，才可成為題庫中的題目，每本書目須滿 10 題才可讓學生進行認證。

試題建立

(1)

題庫建置

題庫奉獻列表

(2)

中文書目 ▾

請輸入書目標題或ISBN關鍵字

Q

建立日期	建立者	語言	書名	ISBN	書目分類	適讀年段	題庫建置
2025-09-10		中文	TEST	1111	一般	國小低年級	新增題庫
2025-07-30		中文	test_import1	123	一般	國中	新增題庫
2025-07-24		中文	解憂雜貨店 (暖心紀念版)	9573330121	一般	高中	新增題庫
2025-07-23		中文	眾神的山嶺 (全一冊)	9789863592150	一般	高中	新增題庫
2025-05-26		中文	露露拉拉的阿囉哈鬆餅	9789869532310	一般	國小中年級	新增題庫
2025-04-28		中文	小河馬不跟我玩了	9789869471305	一般	國小低年級	新增題庫
2025-02-05		中文	環境台灣	9579079617	一般	國小高年級	新增題庫
2025-02-05		中文	失樂園4：魔法失靈了	9867291581	一般	國小高年級	新增題庫
2025-02-05		中文	失樂園3：秘密花開了	9867291573	一般	國小高年級	新增題庫
2025-02-05		中文	失樂園2：童年下雪了	9867291565	一般	國小高年級	新增題庫

(3)

圖10、 試題建立 列表

(1)：點選題庫建置頁籤

(2)：可篩選中文、英文書目或關鍵字查詢

(3)：點選進入新增題庫頁面

試題建立

新增資料



書名: 失樂園2：童年下雪了

ISBN: 9867291565

語文類別: 1

作者: 失樂園2：童年下雪了

譯者: 幾米

出版社: 大塊文化

出版年份: 2005

(1)

標題

B I U S | *I_x* | 字型 | **A** | **A** | |

注意 正確答案請設定於選項一認證時系統將自動以亂數處理答案選項排序。另外，為了使題目更能引導孩子們提升閱讀的成效，您所建置的題庫會經由本認證中心的核心教師審核。

(2)

答案1

正確答案

答案2

答案3

答案4

(3)

圖片

選擇檔案

未選擇任何檔案

(4)

影片網址

(5)

新增

回上頁

圖12、新增題目畫面

(1)：填寫題目敘述

(2)：填寫答案(正確答案必須放第一個)

(3)：上傳圖片

(4)：輸入影片網址(限 youtube 網址)

(5)：完成(1)-(4)，點選新增資料

伍、審查

一、學生心得審查

僅可審核所屬學校之學生心得。可查詢中文圖書、英文圖書、走讀彰化系列心得審查狀態，並可以提出修改建議、使用批次通過功能一次審核多筆。

學生心得審查

(1) 中文圖書心得審查 英文圖書心得審查 走讀彰化系列心得審查

(2) 全部狀態 ▾ 請輸入心得主題關鍵字 🔍

<input type="checkbox"/>	狀態	書籍	心得主題	分享者	所屬學校	分享日期	功能
<input type="checkbox"/>	審查退回	我是馬拉拉	觀後感	測試國小5	竹塘國中	2025-08-01 15:57:13	<input type="button" value="審查"/>
<input type="checkbox"/>	審查通過	檸檬圖書館	檸檬圖書館觀後感	測試國小5	竹塘國中	2025-07-31 10:20:48	<input type="button" value="審查"/>
<input type="checkbox"/>	審查通過	屁屁偵探讀本7：好景莊有妖怪	aaa	測試國小5	竹塘國中	2025-07-27 16:33:48	<input type="button" value="審查"/>

3筆資料，共1頁

(3)

(4) [Red box highlights the selection checkboxes in the table rows]

圖13、 學生心得-中文 列表

(1)：可點選不同類別頁籤進行資料檢視及審核

(2)：可篩選狀態，待審中/審查通過/審查退回/全部狀態、關鍵字查詢

(3)：查看審查內容

(4)：勾選欲審查的資料(可多筆勾選)，點選批次通過

學生心得審查

編輯內容

書名 我是馬拉拉

分享者 測試國小5

分享日期 2025-08-01 15:57:13

心得主題 觀後感

內容 觀後感內容

(1) 修改建議 修改建議

審查日期 2025-08-01 15:58:37

(2) 審查結果 審查退回

回上頁 更新 (3)

圖14、 學生心得-審查畫面

- (1)：編輯修改建議(退回時使用)
- (2)：設定審查結果
- (3)：完成(1)、(2)，點選更新

陸、走讀彰化

教師可於此區域新增走讀彰化主題內容，經由核心教師審核通過後，教師可進行試題的建立，並由核心教師審核通過後，學生才可於登入後進行認證。

一、主題建立

此功能為提供教師建立走讀彰化主題，可利用系統所提供之範例檔案編輯後上傳匯入，亦可單題新增題目。另亦可檢視奉獻列表。

主題建立

(1) 走讀彰化系列建置

走讀彰化奉獻列表

(2) 請輸入書目標題或內容關鍵字

Q

(3) 匯入範本下載

(4) 匯入走讀彰化資料

(5) 新增資料

主題	主題名稱	地點	適讀年級	建立者	建立日期	功能
生態系列	老師帳號建立	芳苑鄉	國中	s0000000000000r	2025-07-24	(6) 查看
博物館	ABCDE	田尾鄉	國小中年級	s0000000000000r	2025-07-24	查看
博物館	TEST	溪州鄉	國小高年級	系000員	2025-07-22	查看
生態系列	荷蘭花園參訪記	田尾鄉	國小高年級		2013-05-16	查看
生態系列	田尾公路花園	田尾鄉	國小中年級		2013-05-09	查看
生態系列	田尾公路花園	田尾鄉	國小中年級		2013-05-09	查看
古蹟	埔心羅厝天主堂	埔心鄉	國小中年級		2013-05-09	查看
生態系列	鳳凰花園	田尾鄉	國小中年級		2013-05-08	查看
生態系列	海之饗宴~~船塢美食之旅	田尾鄉	國小高年級		2013-05-08	查看
生態系列	八卦山生態遊客中心	彰化市	國小高年級		2013-05-02	查看

111筆資料，共12頁

«

<

1

2

3

4

5

...

>

»

圖15、 主題建立-走讀彰化 列表

- (1)：點選「走讀彰化系列」頁籤
- (2)：輸入關鍵字查詢
- (3)：點選下載匯入範本
- (4)：編輯 (3) 所下載之檔案後，點選上傳匯入
- (5)：點選進入新增題目畫面
- (6)：查看主題建立內容

主題建立

編輯內容

日期 2025-07-22

建置者 系000員

主題

主題系列

地點

適讀年齡

內容簡介
荷蘭花園位於公路花園內，
是由現任會長施義哲先生所經營，
園內販售多種植小品盆栽為主，
處處可見各種垂吊植物、多肉植物等。

圖片1 未選擇任何檔案
*請上傳解析度1024x768或同比例圖檔(jpg,gif,png)

圖片2 未選擇任何檔案
*請上傳解析度1024x768或同比例圖檔(jpg,gif,png)

本人已同意著作權聲明

圖16、主題建立內容頁面

主題建立

走讀彰化系列建置 **走讀彰化奉獻列表** (1)

(2)

<input type="checkbox"/>	主題系列	主題名稱	適讀年段	建置日期	建置者	審核結果	功能
(4) <input type="checkbox"/>	博物館	TEST0911	國小低年級	2025-09-11		待審中	(3) <input type="button" value="編輯內容"/>

1筆資料，共1頁
已通過書目不可刪除

圖17、主題建立-走讀彰化奉獻 列表

(1)：點選「走讀彰化奉獻列表」頁籤

(2)：可篩選狀態，待審中/審查通過/審查退回/，使用主題系列查

詢及關鍵字查找

(3)：點選進入編輯內容畫面

(4)：勾選欲刪除的資料，完成後點選刪除選擇項目

主題建立

編輯內容

日期 2025-09-11

建置者 [模糊]

(1) 主題 TEST0911

(2) 主題系列 博物館

(3) 地點 田尾鄉

(4) 適讀年齡 國小低年級

(5) 內容簡介 TESTSTEDSGFG:"D

(6) 圖片1 選擇檔案 未選擇任何檔案
*請上傳解析度1024x768或同比例圖檔(jpg,gif,png)

圖片2 選擇檔案 未選擇任何檔案
*請上傳解析度1024x768或同比例圖檔(jpg,gif,png)

本人已同意著作權聲明

修改建議

審查日期

回上頁

更新 (7)

圖18、編輯主題畫面(審核通過後內容將無法更新)

(1)：編輯主題

(2)：選擇主題系列

(3)：選擇地點

(4)：選擇適讀年齡

(5)：填寫內容簡介

(6)：圖片上傳

(7)：完成(1)-(6)，點選更新資料

****如被退回，則可於下方檢視修改建議**

二、試題建立

可查看題庫建立相關內容、新增試題、題庫奉獻列表。

試題建立

(1)

題庫建置

題庫奉獻列表

(2)

Q

建立日期	建立者	主題	主題名稱	地點	適讀年段	題庫建置
2025-09-11	系統管理員	博物館	TEST0911	田尾鄉	國小低年級	<div>(3)新增題庫</div>
2025-07-30	school_teacher	博物館	匯入測試1	秀水鄉	國小中年級	新增題庫
2025-07-30	school_teacher	古蹟	匯入測試2	田尾鄉	高中	新增題庫
2025-07-24	school_teacher	生態系列	老師帳號建立	芳苑鄉	國中	新增題庫
2025-07-24	school_teacher	博物館	ABCDE	田尾鄉	國小中年級	新增題庫
2025-07-22	系統管理員	博物館	TEST	溪州鄉	國小高年級	新增題庫
2013-05-16		生態系列	荷蘭花園參訪記	田尾鄉	國小高年級	新增題庫
2013-05-09		生態系列	田尾公路花園	田尾鄉	國小中年級	新增題庫
2013-05-09		生態系列	田尾公路花園	田尾鄉	國小中年級	新增題庫
2013-05-09		古蹟	埔心羅厝天主堂	埔心鄉	國小中年級	新增題庫

114筆資料，共12頁

«

<

1

2

3

4

5

...

>

»

圖19、題庫建置 列表

- (1)：點選題庫建置頁籤
- (2)：輸入關鍵字查詢
- (3)：點選進入新增題庫頁面

試題建立

題目列表

(3) 匯入範本下載
(4) 匯入題目資料
(5) 新增題庫

	主題系列:	生態系列
	書名:	田尾公路花園
	地點:	田尾鄉
	建置者:	
	建置日期:	2013-05-09
	適讀年段:	國小中年級

題目	答案	建置日期	建置者
來到田尾建議要來租什麼交通工具來欣賞美景?	腳踏車 汽車 遙控飛機 火車	2013-05-09	
田尾種植哪一種果實可以改變味覺?	神秘果 奇異果 嘉寶果 葡萄	2013-05-09	

圖20、題庫奉獻 列表

(1)：提供匯入的範本檔案下載

(2)：使用自行檔案匯入

(3)：自行新增單筆資料

新增資料



主題系列:	生態系列
書名:	田尾公路花園
地點:	田尾鄉
建置者:	
建置日期:	2013-05-09
適讀年段:	國小中年級

(1)

標題

B I U S I_x

字型

A

A

☰

☰

☰

☰

☰

☰

☰

注意

正確答案請設定於選項一認證時系統將自動以亂數處理答案選項排序。另外，為了使題目更能引導孩子們提升閱讀的成效，您所建置的題庫會經由本認證中心的核心教師審核。

(2)

答案1

正確答案

答案2

答案3

答案4

(3)

圖片

選擇檔案

未選擇任何檔案

(4)

影片網址

回上頁

(5)

新增

圖21、題庫奉獻列表 內容頁面

- (1)：編輯題目內容
- (2)：編輯答案選項(正確答案需填寫於答案 1 欄位，將於出題時打散該順序)
- (3)：若有圖片，可依下方說明建議尺寸及檔案格式上傳圖片
- (4)：若有影片，可上傳 youtube 網址
- (5)：完成(1)-(4)，點選更新資料

第18頁

柒、資料統計

一、線上認證排行榜

可依據日期、年級條件搜尋及輸入關鍵字查詢認證積分。

(1)

(2)

線上認證排行榜

查詢日期區間： 請選擇日期 ~ 請選擇日期

全部年級 請輸入名稱關鍵字

匯出EXCEL

TOP	姓名	就讀學校	班級	總積分	圖示
1	測〇〇〇5	彰化縣 竹塘鄉竹塘國中	三年級 三班 426號	32 分	

1筆資料，共1頁

圖22、 線上認證排行列表

(1)：可使用日期區間、行政區、學制、學校、年級或輸入關鍵字查詢

(2)：點選可匯出 excel 檔

捌、變更密碼

此功能可變更密碼。

 變更密碼



使用者帳號

n

使用者名稱

系統管理員

舊密碼

新密碼

密碼必須8碼以上且含有英文字母大小寫
與數字及特殊符號

確認密碼

 更新

圖23、 修改密碼

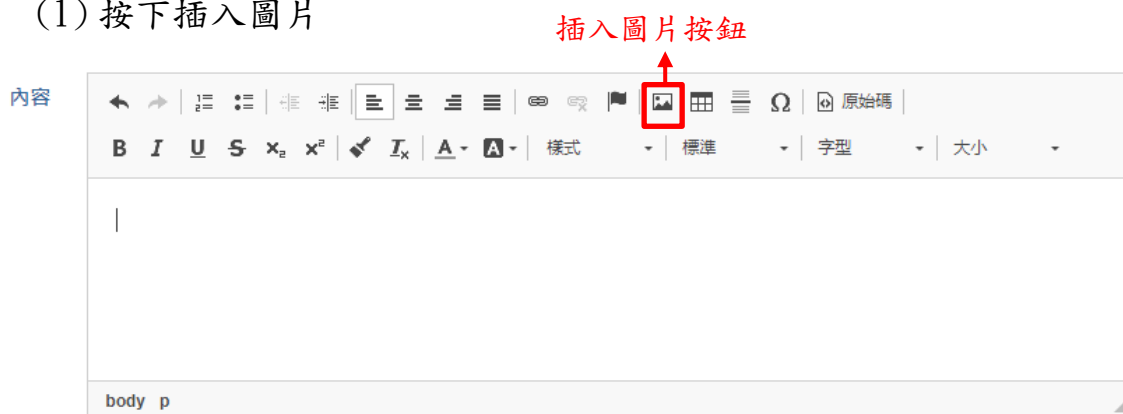
玖、附錄

網頁編輯器可任意改變字體大小、字型、顏色、對齊方式、表格、影片、文字(圖片)連結…等功能。嵌入圖片、表格及影片，寬度皆須設為百分比，高度則為空白即可

一、網頁編輯器介紹:插入圖片

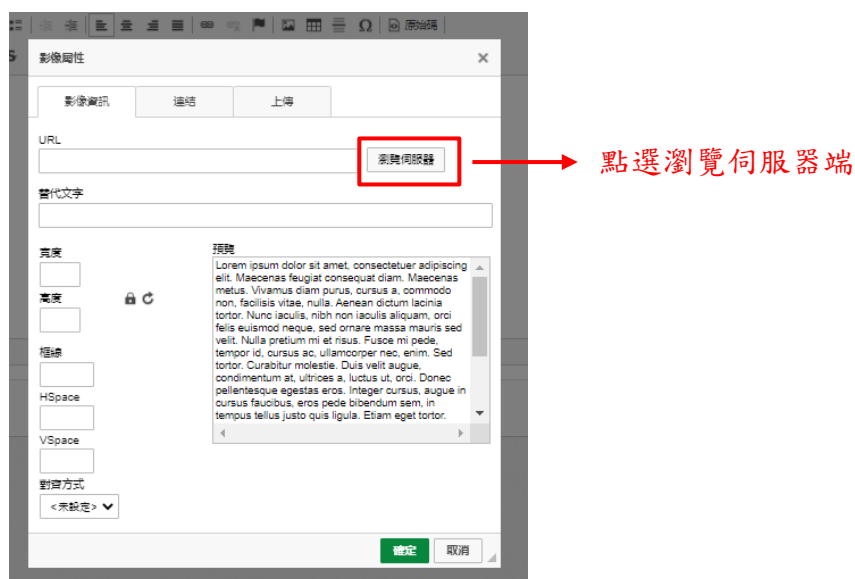
網頁編輯器當中，插入圖片需先將圖片上傳至伺服器，點選後，接續設定圖片百分比、動齊方式…等，便可完成插入圖片動作。動作程序如下：

(1) 按下插入圖片



i. 點選插入圖片

(2) 點選「瀏覽伺服器端」選擇檔案



ii. 點選瀏覽伺服器端

(3) 選擇檔案：點想要放入文章的圖片；曾經將圖片上傳至伺服器中的，可直接選擇圖片，如果要選擇新的圖片，請先將圖片上傳至伺服器（檔名請設定成英文或數字，檔案大小請再 2MB 以內）

點選上傳圖片至瀏覽器



iii. 瀏覽伺服器端

(4) 調整圖片：調整圖片寬度為百分比，高度不用設定，按下確定後即完成圖片插入。

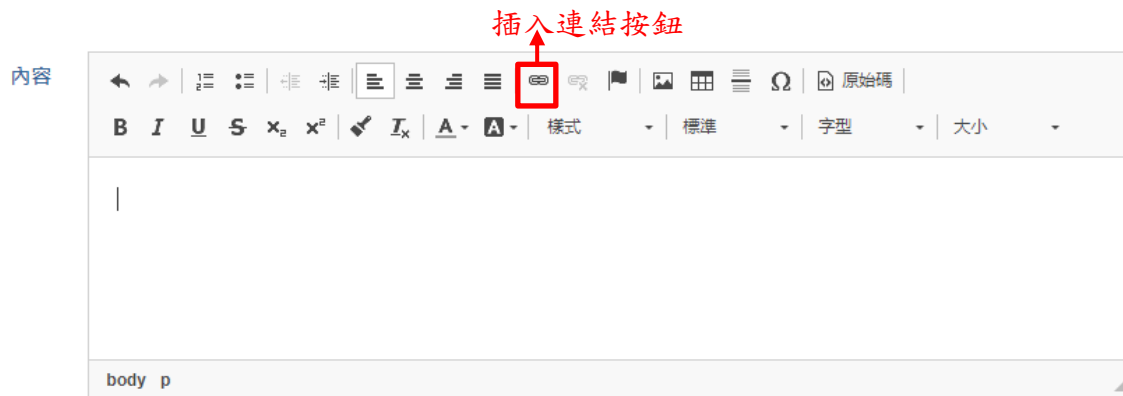


iv. 調整圖片

二、網頁編輯器介紹:插入檔案

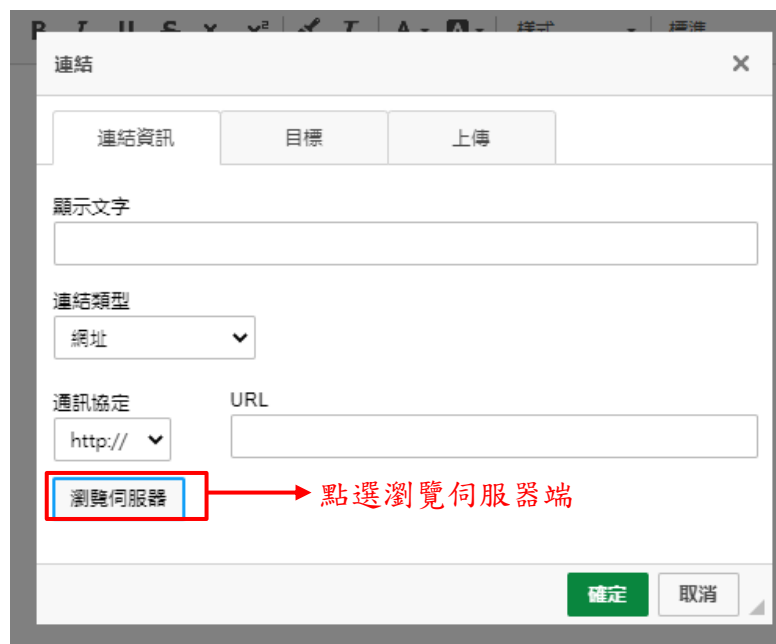
網頁編輯器當中，插入檔案需先將檔案上傳至伺服器，接著設定開啟方式，便可完成插入檔案動作。動作程序如下：

(1) 按下插入連結(也可先打上文字，選取後再點選連結)



v. 點選連結按鈕

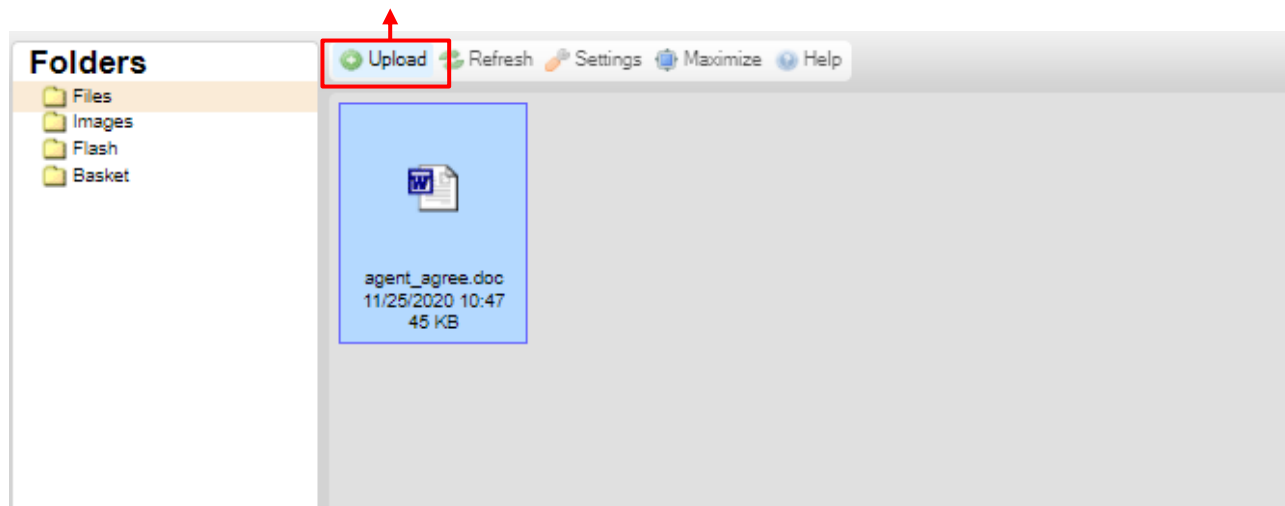
(2)點選「瀏覽伺服器端」選擇檔案



vi. 點選瀏覽伺服器端

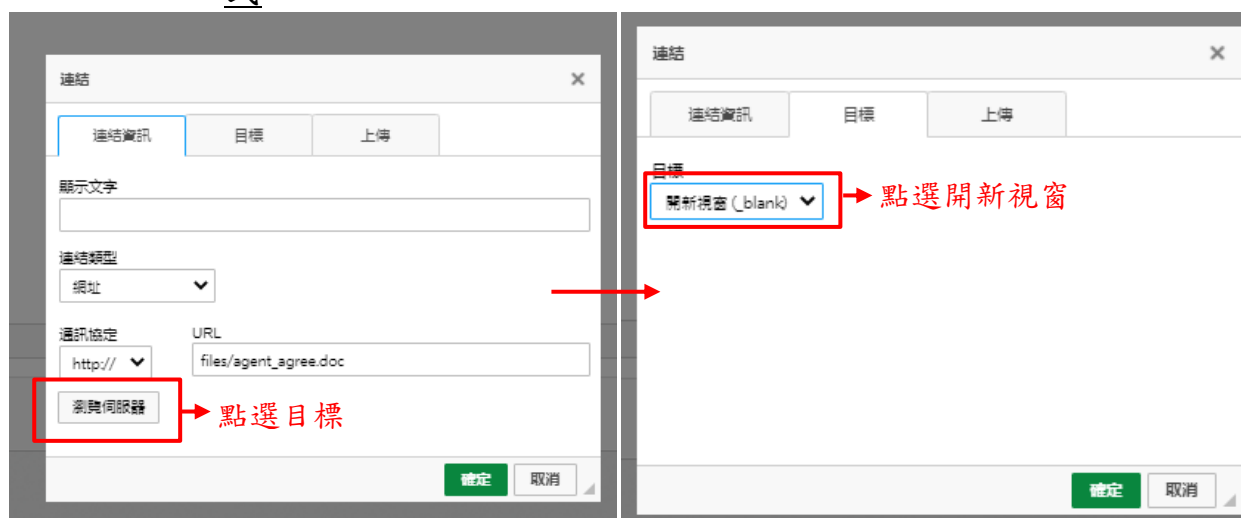
- (3) 選擇檔案：點選想要放入文章的附檔；曾經將附檔上傳至伺服器中的，可直接選擇附檔，如果要選擇新的附檔，請先將附檔上傳至伺服器（檔名請設定成英文或數字，檔案大小請再 2MB 以內）

點選上傳檔案至瀏覽器



vii. 瀏覽伺服器端

- (4) 設定連結開啟方式：點選檔案後，如不想附檔開啟後複蓋掉原本之頁面，請於“目標”頁籤中選擇“開新視窗”，選擇後按下確定即完成插入附檔。（如是 WORD 點選會下載下來，PDF 會開新頁面）註：插入其他文字或圖片連結亦可使用此方式



viii. 設定連結開啟方式目標

三、網頁編輯器介紹：插入 Youtube 影片

網頁編輯器當中，插入 Youtube 影片，需先至欲插入的影片中，設定獲取嵌入，把連接貼在網頁編輯器的原始碼中，就可完成影片嵌入，最後在調整影片百分比即可。動作程序如下：

- (1) 複製連結：於 Youtube 頁面，點選「分享」後，選擇「嵌入」後，將出現的連結複製。



ix. 複製影片遷入連結

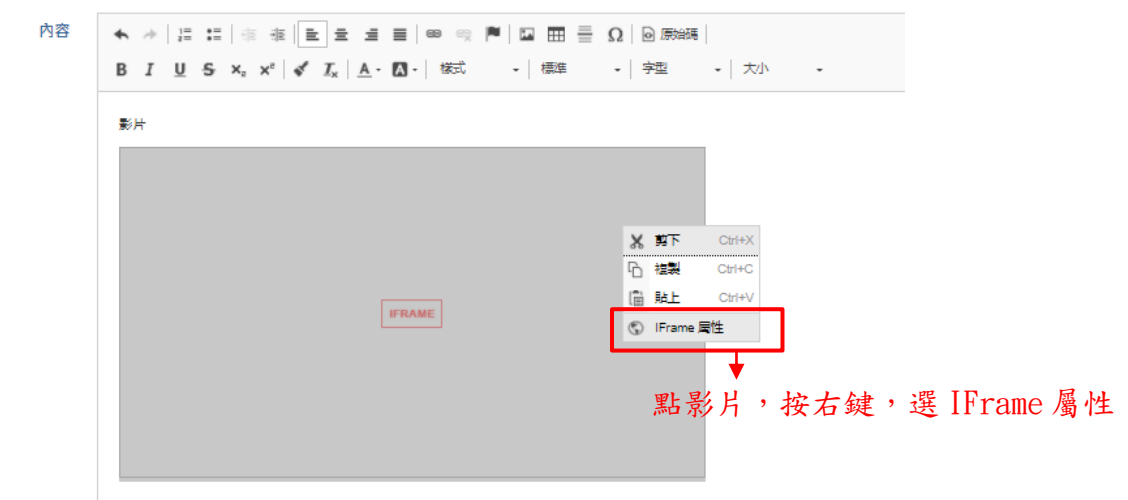
- (2) 複製連結於網頁編輯器：複製完 Youtube 嵌入連結後，至網頁編輯器中選擇「原始碼按 鈕」，再將連結插入欲放置的位置後即可完成嵌入 Youtube 連結。

在網頁編輯器中，點選原始碼

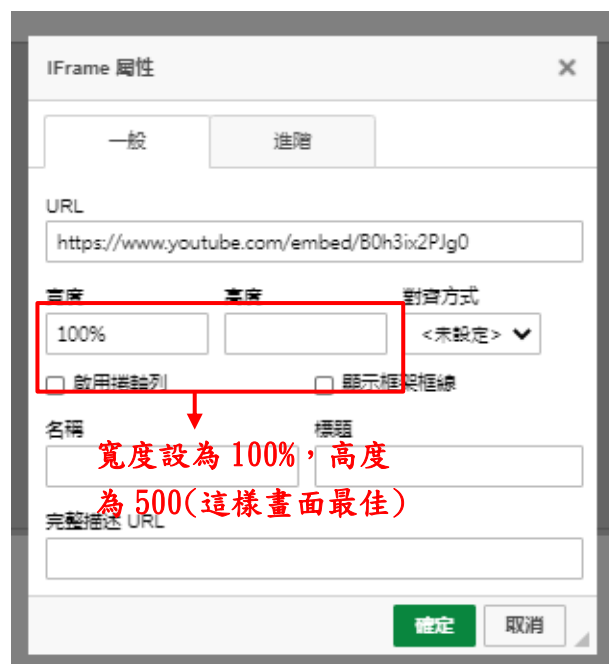


x. 網頁編輯器嵌入 Youtube 連結

- (3) 調整影片：從網頁編輯器上的影片，按右鍵，點 IFrame 屬性，調整寬度為 100%，高度為 500(較佳的畫面)，如寬度不是設為 100%，則高度須自行調整最適畫面，按下確定即可。



xi. 點 IFrame 屬性



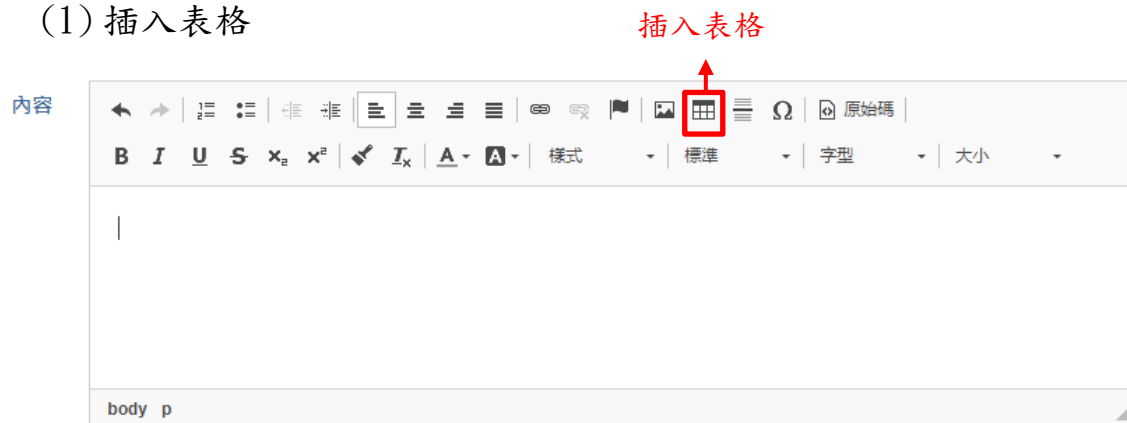
xii. 調整影片

四、網頁編輯器介紹：插入表格

網頁編輯器當中，插入表格，分為無設定樣式與有設定樣式兩種方法，最後都需在調整表格百分比。動作程序如下：

無設定樣式：

(1) 插入表格



xiii. 插入表格

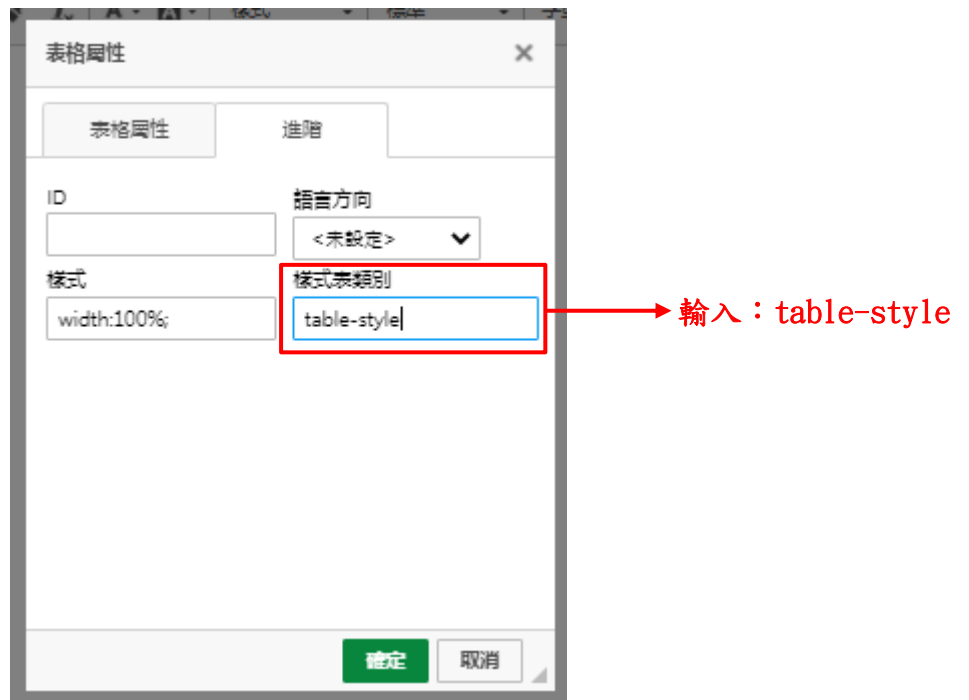
(2) 調整表格：設定幾列幾行與對其方式... 等，調整表格寬度為百分比，高度空白，按下確定即可。



xiv. 調整表格

有設定樣式(建議寬度就設為 100%)：

- (1) 請在「表格 > 進階 > 樣式表類別」打上 **table-style**，按下確定鍵即可。



XV. 設定表格樣式